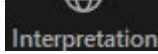
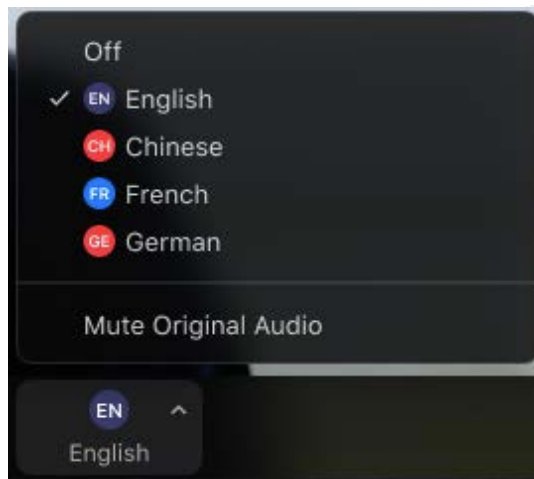


# Interpreting: Zoom Meeting Tips

## How to Listen to Language Interpretation

### Windows | macOS

1. In your meeting/webinar controls, click  .
2. Click the language that you would like to hear.



(Optional) To hear the interpreted language only, click Mute Original Audio.  
Notes:

- You must join the meeting audio through your computer audio/VoIP. You cannot listen to language interpretation if you use the dial-in or call me phone audio features.
- As a participant joining a language channel, you can broadcast back into the main audio channel if you unmute your audio and speak.

# Interpreting: Zoom Meeting Tips

## Prerequisites for using Language Interpretation


---

- Zoom desktop client
  - Windows: 5.2.1 (44052.0816) or higher
  - macOS: 5.2.1 (44040.0816) or higher
- Zoom mobile app
  - Android: 5.2.1 (44042.0816) or higher
  - iOS: 5.2.1 (44038.0816) or higher
- Breakout Rooms
  - Zoom interpretation feature does not work in breakout rooms.
  - In most cases, if breakout rooms are used, you will be put into a room with other attendees speaking your language.
  - Once the room closes and you enter the main room you will need to select your preferred language again.

# Interpretación: Consejos para reuniones por Zoom

## Cómo escuchar la interpretación de idiomas

### Windows | macOS

1. En los controles correspondientes a su reunión/seminario por Internet, haga clic en  .
2. Haga clic en el idioma que le gustaría escuchar.



(Opcional) Para escuchar solo el idioma interpretado, haga clic en Mute Original Audio (Silenciar audio original). Notas:

- Debe unirse al audio de la reunión a través del audio de su computadora/VoIP. No puede escuchar la interpretación de un idioma si utiliza las funciones de audio de marcación o llamada telefónica.
- Como participante que se une a un canal de idioma, puede volver a transmitir al canal de audio principal y hablar, si reactiva las funciones de audio.

# Interpretación: Consejos para reuniones por Zoom



## Requisitos previos para utilizar la interpretación de idiomas

---

- Cliente de Zoom con computadora de escritorio
  - Windows: 5.2.1 (44052.0816) o superior
  - macOS: 5.2.1 (44040.0816) o superior
- Aplicación móvil de Zoom
  - Android: 5.2.1 (44042.0816) o superior
  - iOS: 5.2.1 (44038.0816) o superior
- Salas de conferencias para grupos
  - La función de interpretación de Zoom no funciona en salas de conferencias para grupos.
  - En la mayoría de los casos, si se utilizan salas de conferencias para grupos, se lo ubicará en una sala con otros asistentes que hablen su idioma.
  - Una vez que la sala se cierre y usted ingrese a la sala principal, deberá seleccionar su idioma de preferencia nuevamente.